VOLET ROULANT RENOVATION SUR-MESURE
POSE EN APLIQUE

La pose en applique ou en façade

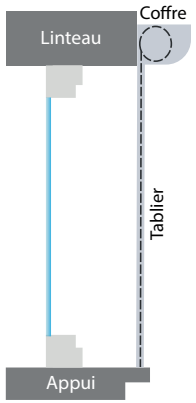

Lors d'une pose en applique, le coffre du volet roulant vient se positionner sur la façade de votre logement.

Les coulisses seront situées également sur la façade.
Aussi, il est important de bien prendre en compte ces éléments dans vos mesures.

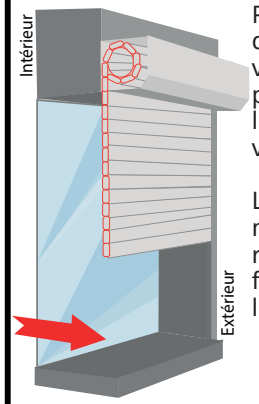

Pour définir le sens d'enroulement de votre volet roulant, positionnez-vous à l'intérieur et regardez vers l'extérieur.

Le sens d'enroulement d'un volet roulant en applique se fera toujours vers l'extérieur.

Les dimensions de votre fenêtre

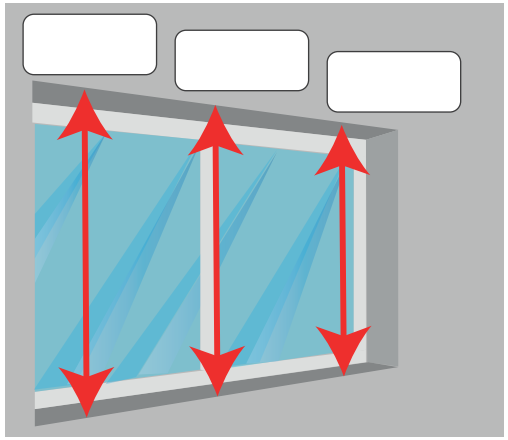

Pour mesurer la hauteur de votre fenêtre, prenez plusieurs mesures à fleur de façade.

Conserver la plus petite mesure

mm

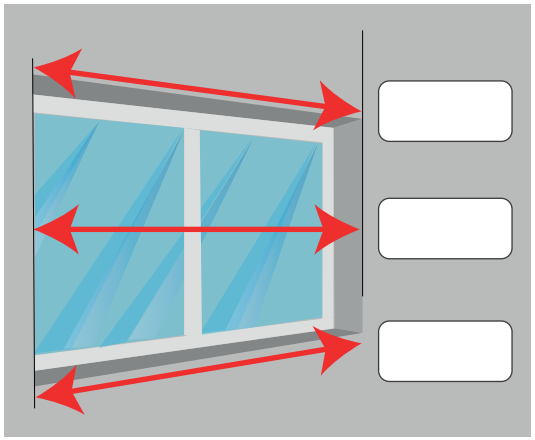

Pour mesurer la largeur de votre fenêtre, prenez plusieurs mesures à fleur de façade.

Conserver la plus petite mesure

mm

Connaître la taille du coffre

Pour une pose en applique, il est nécessaire d'ajouter la taille du coffre dans vos mesures. Aussi, il est important de vérifier sa dimension en amont de votre commande.

Hauteur de la fenêtre	*Coffre*	*Hauteur de la fenêtre*	*Coffre*
de 550 à 889 mm	**125 mm**	de 1500 à 2049 mm	**165 mm**
de 890 à 1099 mm	**137 mm**	de 2100 à 2599 mm	**180 mm**
de 1100 à 1549 mm	**150 mm**	de 2600 à 3650 mm	**205 mm**

Définir les dimensions à commander

Hauteur	*Hauteur mesurée*	+	***Hauteur du coffre***	=	*Hauteur à commander*
		+		=	mm
Largeur	*Largeur mesurée*	+	***106 mm***	=	*Largeur à commander*
		+		=	mm

Mes notes