VOLET ROULANT RENOVATION SUR-MESURE
POSE EN TUNNEL
ENROULEMENT INTÉRIEUR

La pose en tunnel à enroulement intérieur

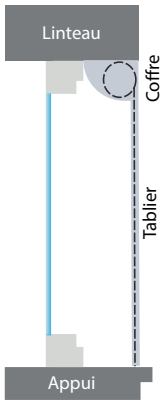

Lors d'une pose en tunnel, le coffre du volet roulant vient se positionner sous le linteau.

Les coulisses seront situées sur le bord du linteau et de l'appui. Aussi, le coffre de votre volet roulant ne doit pas être plus large que la profondeur de votre maçonnerie.

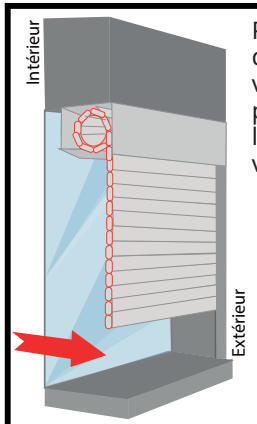

Pour définir le sens d'enroulement de votre volet roulant, positionnez-vous à l'intérieur et regardez vers l'extérieur..

Les dimensions de votre fenêtre

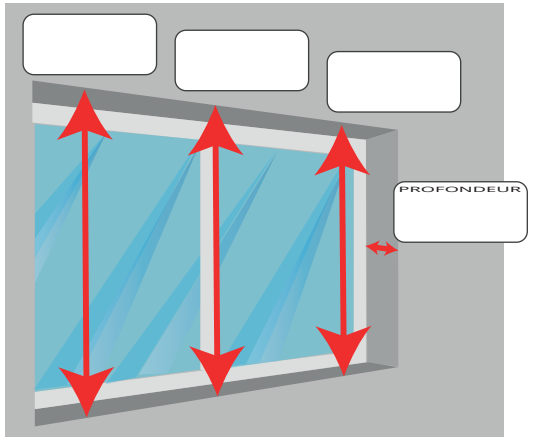

Pour mesurer la hauteur de votre fenêtre, prenez plusieurs mesures à fleur de façade.

Conserver la plus petite mesure

mm

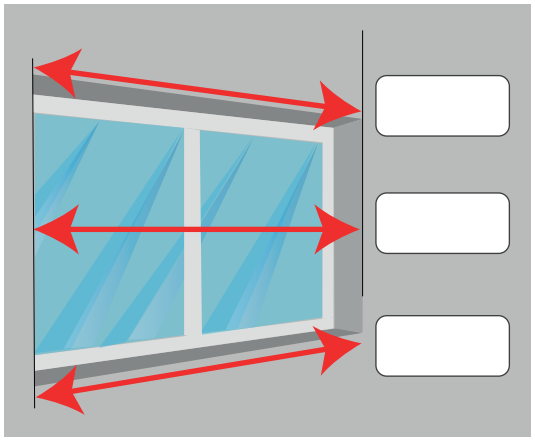

Pour mesurer la largeur de votre fenêtre, prenez plusieurs mesures à fleur de façade.

Conserver la plus petite mesure

mm

Connaître la taille du coffre

Pour une pose en tunnel avec enroulement intérieur, la taille du coffre ne devra pas dépasser la profondeur mesurée. La taille du coffre dépend de la hauteur de votre fenêtre.

Hauteur de la fenêtre	*Coffre*	*Hauteur de la fenêtre*	*Coffre*
de 550 à 889 mm	**125 mm**	de 1500 à 2049 mm	**165 mm**
de 890 à 1099 mm	**137 mm**	de 2100 à 2599 mm	**180 mm**
de 1100 à 1549 mm	**150 mm**	de 2600 à 3650 mm	**205 mm**

Si le coffre est plus grand que la profondeur de votre maçonnerie, vous devez opter pour une pose en tunnel avec enroulement extérieur ou une pose en applique.

Définir les dimensions à commander

Hauteur	*Hauteur mesurée*	-	***5 mm***	=	*Hauteur à commander*
		-	***5 mm***	=	mm
Largeur	*Largeur mesurée*	-	***5 mm***	=	*Largeur à commander*
		-	***5 mm***	=	mm

Mes notes